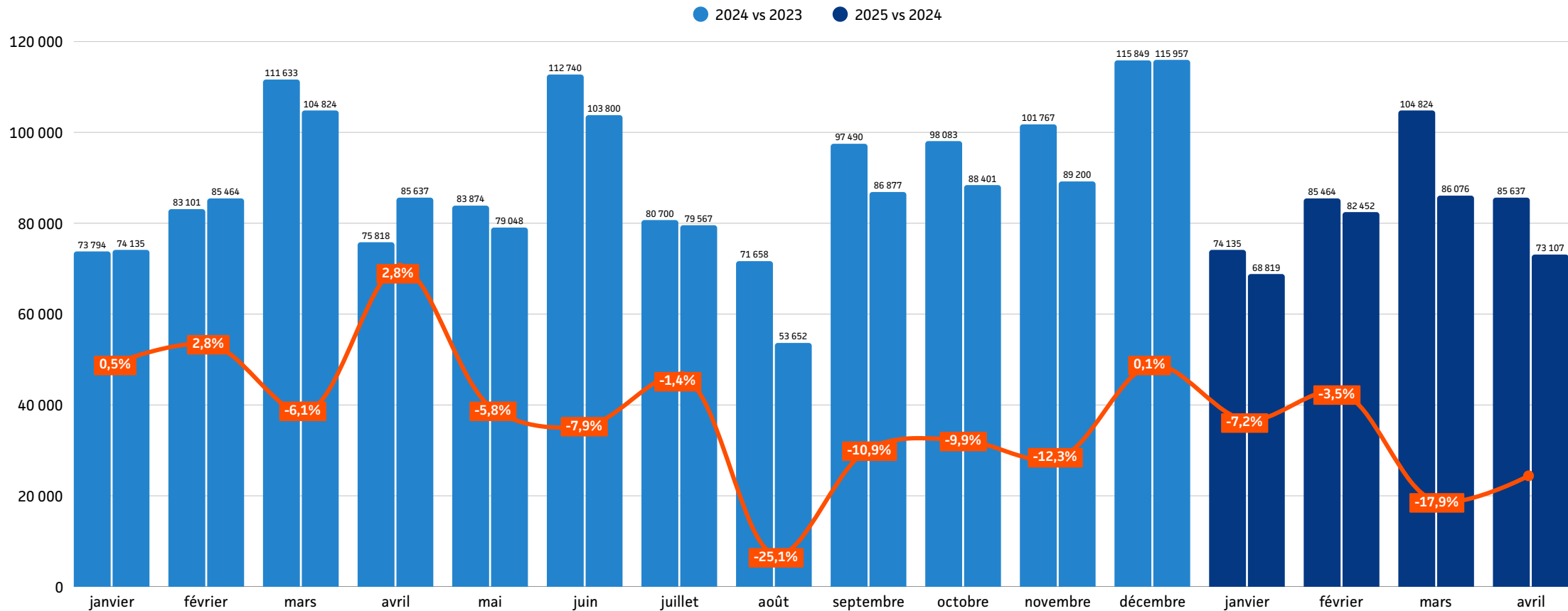


autobiz

BAROMÈTRE MENSUEL

MAI 2025

autobiz SAS - tous droits réservés
corporate.autobiz.com



73.107

Immatriculations en avril 2025

-15,1%

Ventes VN en avril 2025 vs mars 2025

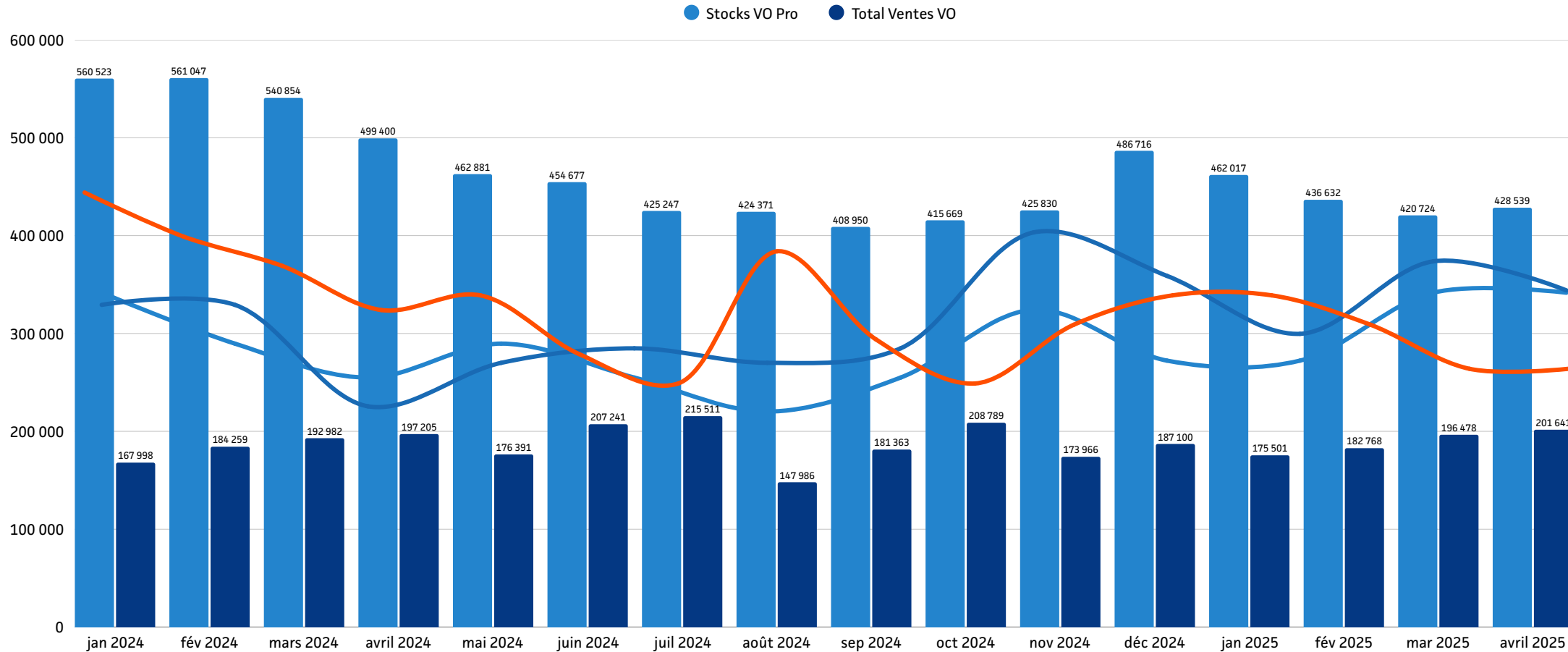
-14,6%

Evolution des ventes VN en avril 2025 vs 2024

Source : autobiz
AAA Data

En avril 2025, les ventes de VN à particuliers et sociétés atteignent 73.107 unités, marquant un recul par rapport à mars 2025, où elles s'élevaient à 86.076 unités (-15,1%).

Comparé à avril 2024, les volumes sont également en baisse de -14,6%, confirmant un ralentissement du marché VN observé depuis le début de l'année.



2,1 mois

Liquidité en avril 2025

2,5 mois

Liquidité en avril 2024

2,5 mois

Liquidité en avril 2023

+1,9%

Stocks VO Pro
avril 2025 vs mars 2025

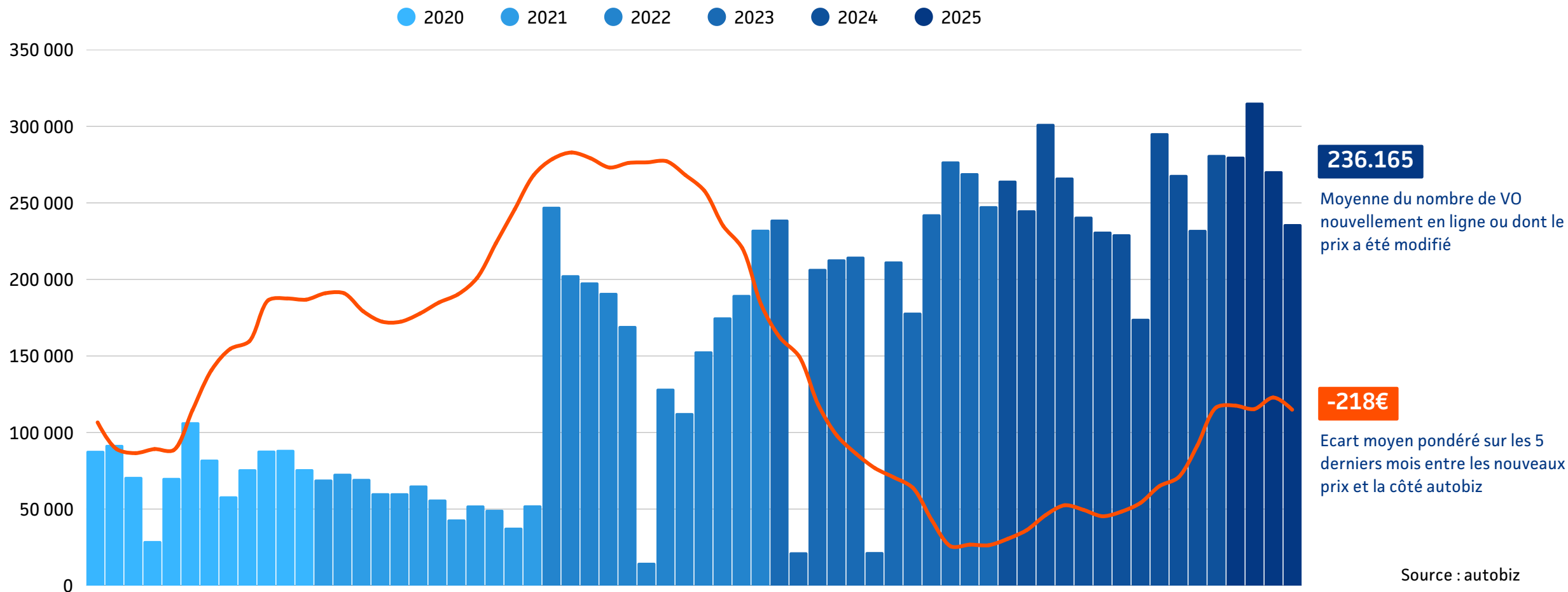
+2,6%

Ventes VO
avril 2025 vs mars 2025

Source : AAA Data
autobiz

Le stock des véhicules d'occasion détenus par les professionnels s'établit à 428.539 unités en avril 2025, en hausse de +1,9% par rapport à mars 2025 (420.724 unités), mais en baisse de -20,8% comparé à avril 2024. Les ventes de VO de professionnels atteignent 201.640 unités en avril 2025, en progression de +2,6% par rapport à mars 2025 et de +4,5% par rapport à avril 2024. En avril 2025, la liquidité du stock VO s'établit à 2,1 mois. Ce niveau constitue une amélioration par rapport à avril 2024 ou 2023 (2,5 mois).

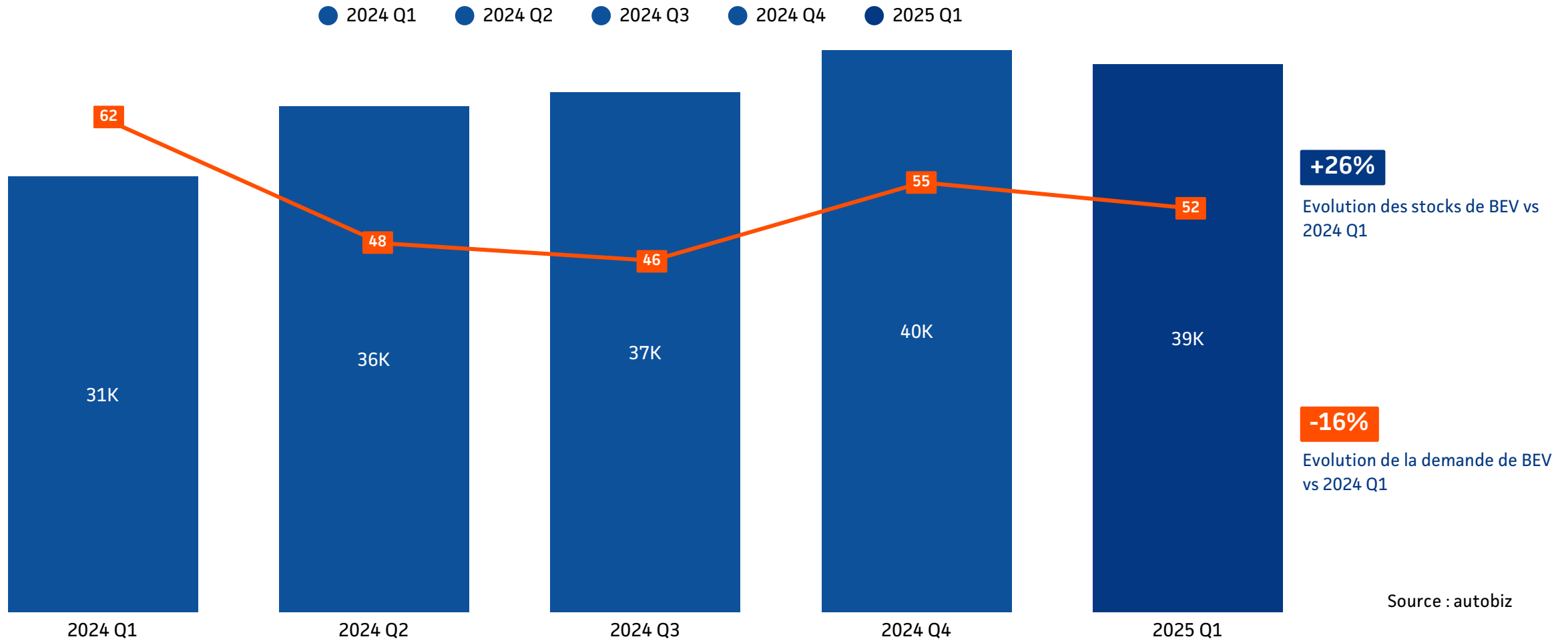
(1) Nombre de mois nécessaires pour écouler l'intégralité du stock VO de pros (ex : il faudrait 2,1 mois pour vendre les 428.539 VO en stock au 1er mai 2025 au rythme des 201.641 ventes VO des pros d'avril 2025 et sans entrée en stock supplémentaire).



L'écart entre les nouveaux prix des VO entrés sur le marché ou repricés et leur valeur de marché s'élève à -218 € en avril 2025, contre -197 € en mars 2025.

Le nombre moyen de VO concernés par des ajustements de prix est également en baisse : 236.165 unités en avril 2025, contre 270.724 en mars 2025, soit une réduction de -12,8%. Cela peut traduire une pause dans la dynamique de correction tarifaire observée ces derniers mois.

Stocks et demandes de BEV en France (moyenne mensuelle pour le trimestre considéré)



Les stocks moyens de véhicules électriques (BEV) ont atteint 39 000 unités en France au 1er trimestre 2025, contre 31 000 au 1er trimestre 2024, soit une hausse de +26 % sur un an. En parallèle, la demande pour ces véhicules affiche une baisse significative, passant de 62 à 52 sur la même période, soit une diminution de -16 %.

Ce désalignement entre offre et demande entraîne des durées de rotation plus fortes sur les BEV comparativement aux véhicules thermiques ou hybrides.

A propos d'autobiz

Depuis 2004, autobiz accompagne tous les acteurs européens de l'industrie automobile avec des solutions de données dédiées à la reprise et aux véhicules d'occasion. Ses 320 collaborateurs enrichissent chaque jour l'expertise unique de l'entreprise, qui repose sur 20 ans d'historique de données sur les véhicules d'occasion ainsi que sur des compétences dans le web, les logiciels, la technologie et l'exploitation opérationnelle du marché des véhicules d'occasion. autobiz dispose de bureaux à Paris, Berlin, Valence et Milan. L'entreprise collabore avec plus de 20 leaders du marché des véhicules d'occasion (constructeurs, banques, sociétés de leasing, maisons de vente aux enchères, etc.) ainsi qu'avec 6.000 points de vente répartis dans 22 pays à travers l'Europe.

autobiz

Contactez-nous

Julie UZAN

Directrice Associée, Les Nouvelles RP

+33 (0)6 16 50 72 96

julie@lesnouvellesrp.com

Cédric COMBAREL

Responsable Marketing France

+33 (0)6 70 77 69 15

c.combarel@autobiz.com



autobiz SAS - tous droits réservés
corporate.autobiz.com